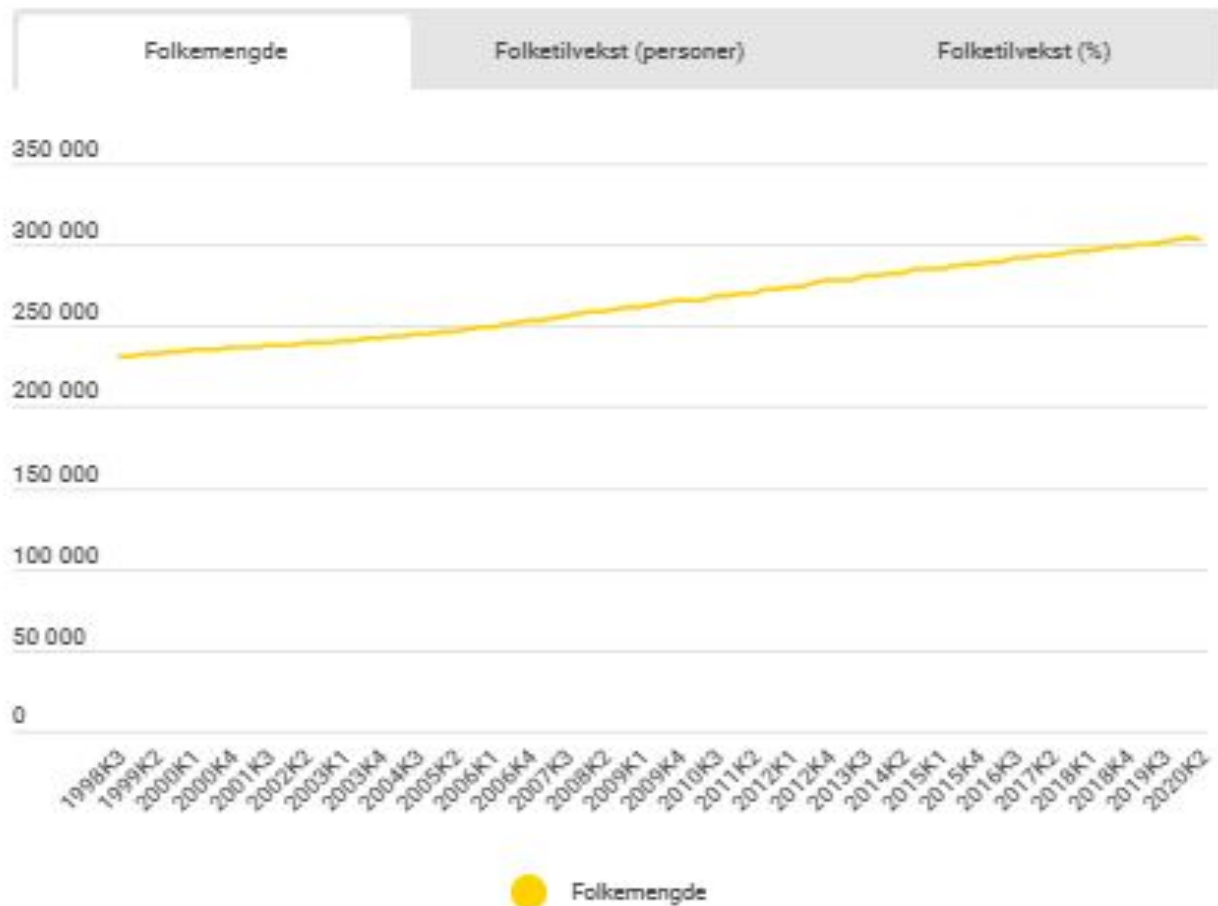


Trondheimsregionen – hvem er vi?



Nøkkeltall 2020:

- 303 472 innbyggere, omtrent 35% av totalen i Trøndelag.
 - Vekst på 2900 personer det siste året, nedgang fra et nivå på ca 4000 i året.
 - De siste årene har Osloregionen og Trondheimsregionen vokst mest av storbyregionene.
 - Det største regionrådet i Norge målt i befolkningsunderlag.
-

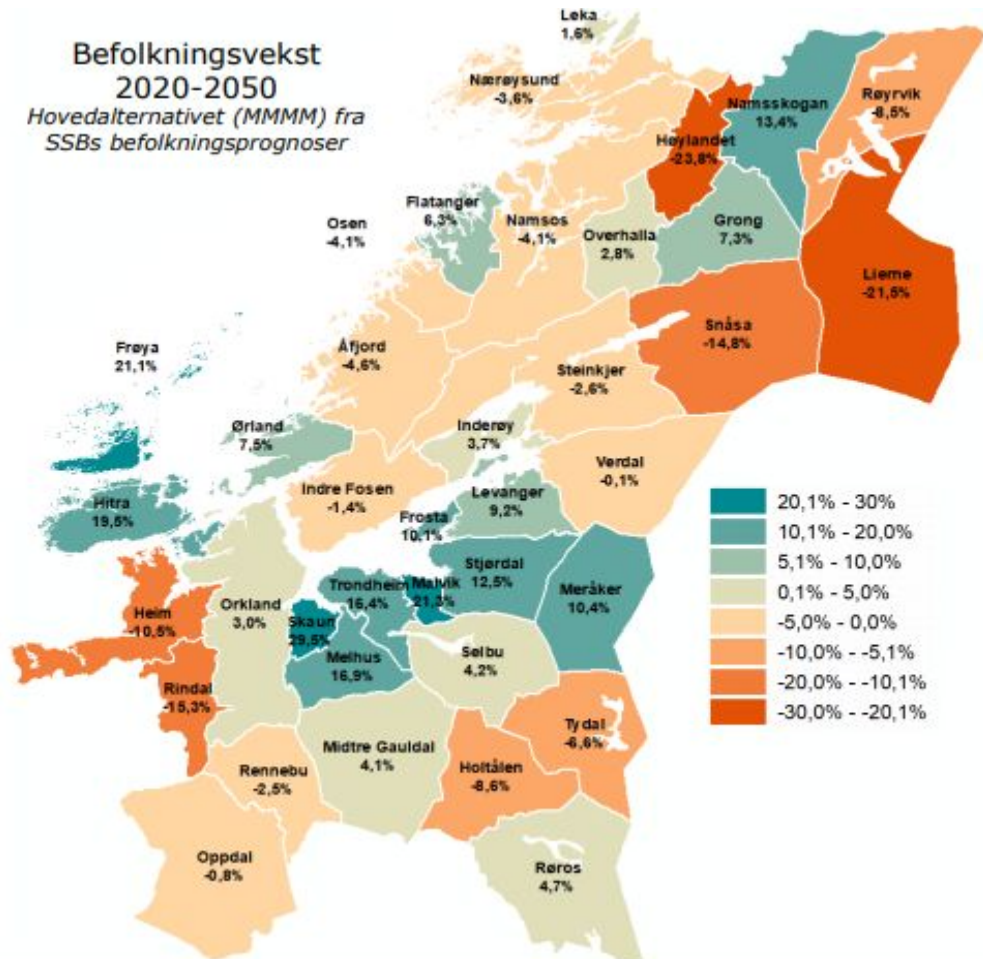


- 70 % av befolkningsveksten i årene 2020-2050 vil komme i Trondheim ifølge hovedalternativet.
- Andel trøndere som bor i Trondheim øker fra 43,8 % i 2020 til 46,2 % i 2050.
- De små kommunene blir enda mindre...
- Betydeleg aldring i alle kommuner...
- Så godt som all vekst i Trøndelag skjer i området rundt Trondheim.
- Skaun en av kommunen med størst vekst i landet. Høylandet og Lierne er blant kommune med lavest vekst nasjonalt frem mot 2050.

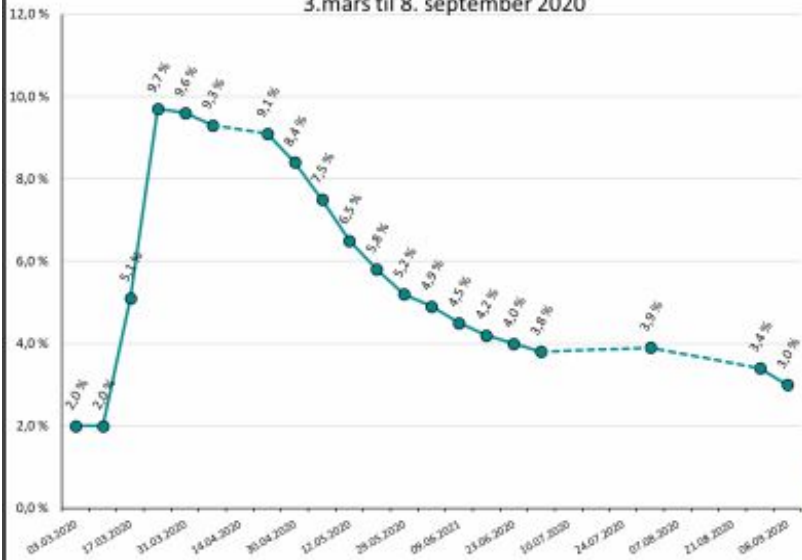
Befolkningsutvikling 2020- 2050 i kommunene i Trøndelag etter antall innbygger i 2020 og region. Hovedalternativet (MMMM)

	2020	2050	Endring 2020-2050	
Under 1 000	3 578	3 571	- 7	-0,2 %
1 000-2 500	17 003	16 067	- 936	-5,5 %
2 500-5 000	14 861	15 208	347	2,3 %
5 000-10 000	59 748	64 023	4 275	7,2 %
10 000-25 000	168 349	178 983	10 634	6,3 %
Trondheim	205 163	238 720	33 557	16,4 %
Total	468 702	516 572	47 870	10,2 %
Aksen	355 643	402 807	47 164	13,3 %
Innland	44 739	44 504	- 235	-0,5 %
Kysten	68 320	69 261	941	1,4 %
Total	468 702	516 572	47 870	10,2 %

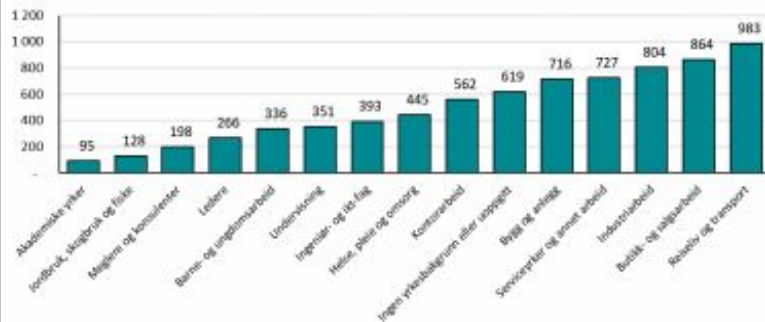
Befolkningsvekst 2020-2050 Hovedalternativet (MMMM) fra SSBs befolkningsprognoser



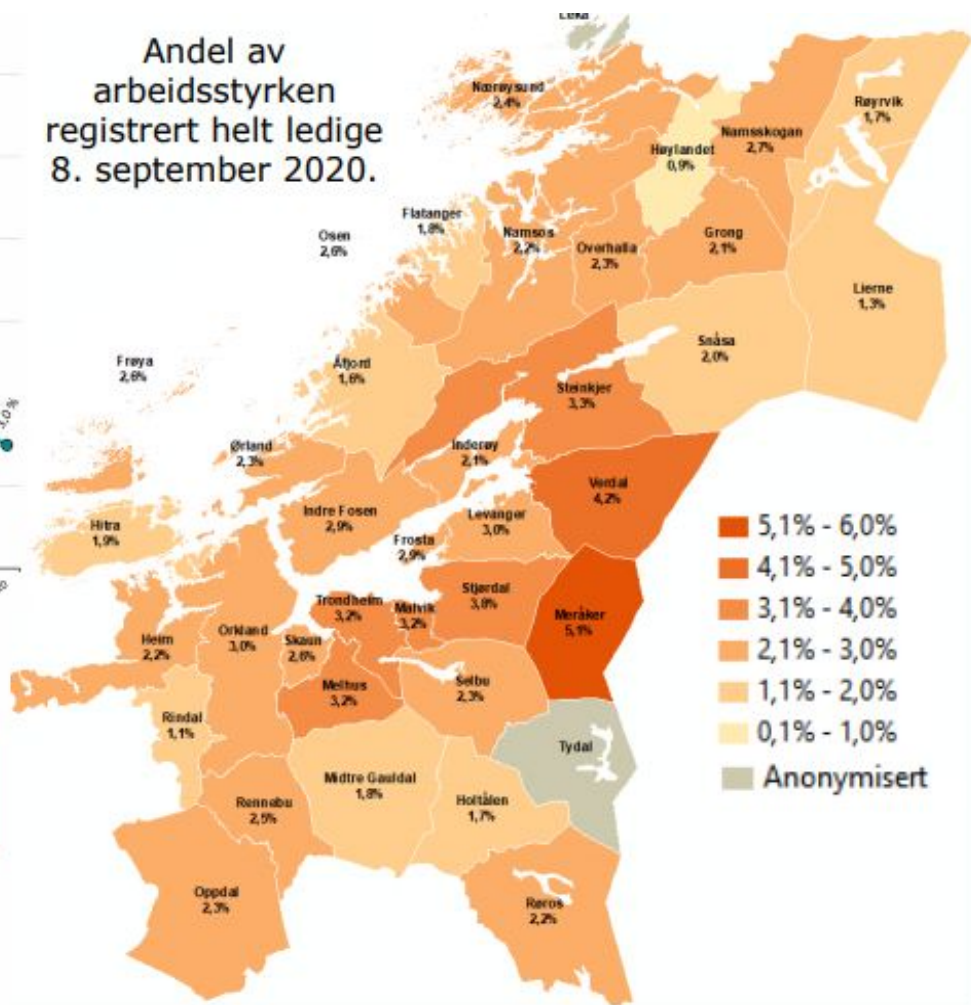
Andel av arbeidsstyrken i Trøndelag registrert helt ledige
3.mars til 8. september 2020



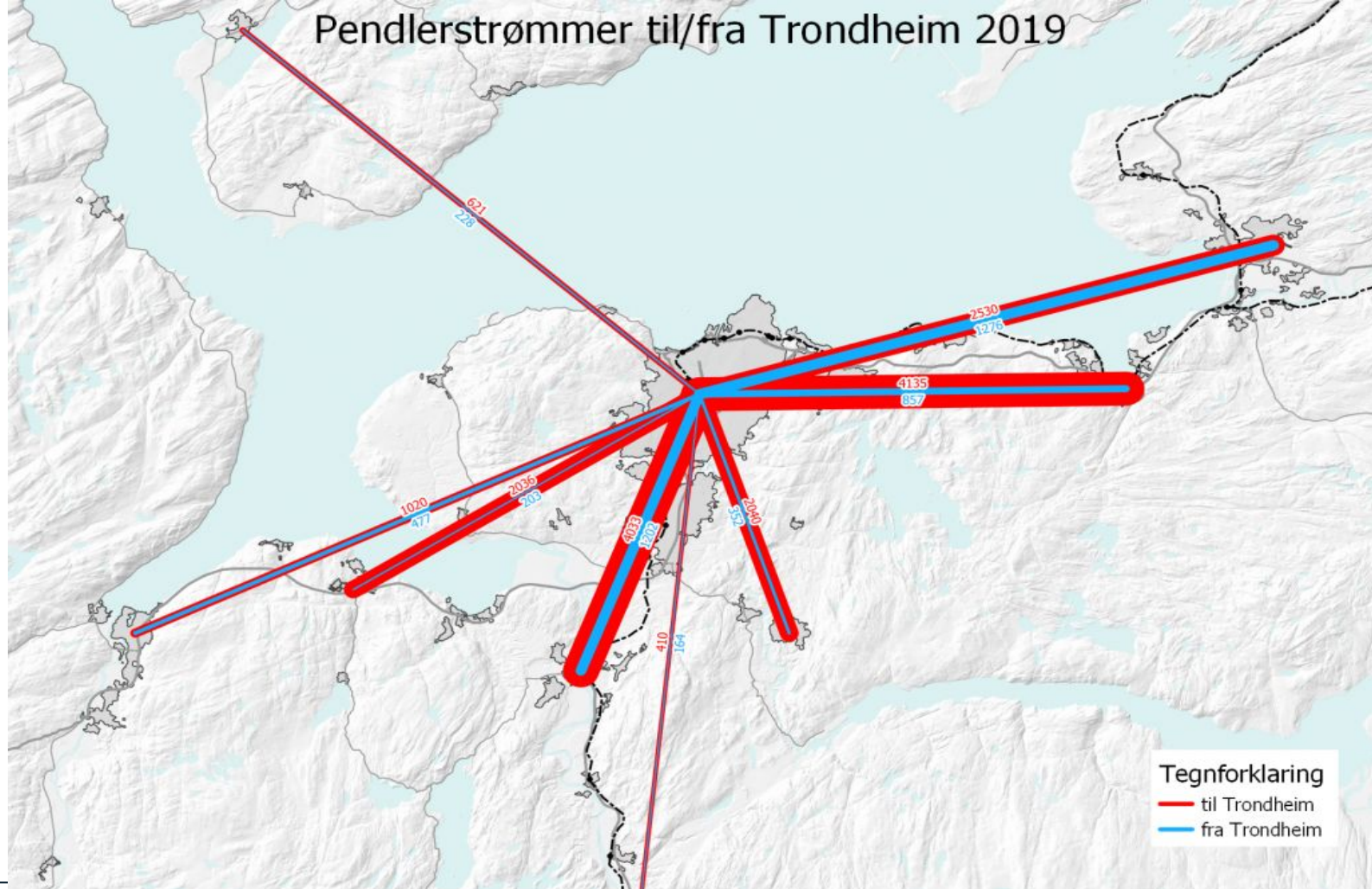
Helt ledige i Trøndelag per 08.09.2020 fordelt på yrke



Andel av arbeidsstyrken registrert helt ledige
8. september 2020.



Pendlerstrømmer til/fra Trondheim 2019



Tegnforklaring

- til Trondheim
- fra Trondheim

regionen

Pendling 2000 - 2019

Kommune	Pendlere til Trondheim 2000	Andel av sysselsatte 2000	Pendlere til Trondheim 2012	Andel av sysselsatte 2012	Pendlere til Trondheim 2019	Andel av sysselsatte 2019
Klæbu	1560	58,5 %	1956	63,3 %	2040	64,8 %
Malvik	3299	56,9 %	3871	57,4 %	4135	57,8 %
Melhus	2921	42,9 %	3923	48,1 %	4033	47,3 %
Skaun	1222	43,0 %	1764	47,5 %	2036	47,1 %
Stjørdal	1421	15,1 %	2164	19,0 %	2530	21,5 %
Orkdal	527	10,6 %	952	16,4 %	1020	17,0 %
Indre Fosen	563	11,6 %	669	13,2 %	621	12,8 %
M Galdal	371	13,1 %	471	14,3 %	410	12,4 %
Sum	11 884		15 752		16 825	

Også pendlingen ut av Trondheim stiger kraftig

Over tid har pendling ut av Trondheim økt mye raskere ut av enn inn til byen:

- Fra nabokommuner til Trondheim siden 2000: + 41 prosent.
- Fra Trondheim til nabokommuner siden 2000: + 128 prosent.

Det siste betyr altså over en dobling i antall pendlere ut av byen – fra 2088 i år 2000 til 4759 i 2019.

Totalt pendlet 21 584 mellom kommunene i 2019, 22 prosent av disse reiser **ut av byen** til jobb.

Disse kommunene har flest innpendlere fra Trondheim:

Stjørdal: 1276

Melhus: 1202

Malvik: 857

Orkdal: 477
